

## CDOM31 - BILAN D ACTIVITE 2018-2024

Inscriptions	2018	2023
Nombre de médecins	397	459
DONT Diplômes UE et HORS UE	21	48
<b>Transferts</b>		
Nombre de médecins entrants	145	179
Nombre de médecins sortants	166	179
<b>Total</b>	<b>311</b>	<b>358</b>

taux d'évolution **15,11%**

Création du statut de docteur junior année universitaire 2020-2021	2020	2023
Docteurs Juniors	11	173
<b>Total</b>	<b>11</b>	<b>173</b>

Licences de remplacements	2018	2023
Licences	595	709
<b>Total</b>	<b>595</b>	<b>709</b>

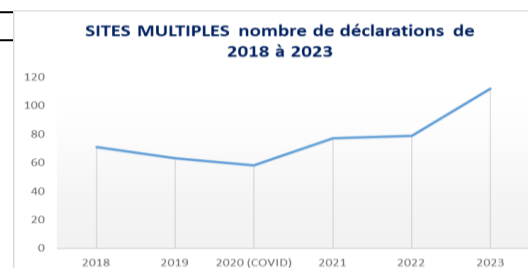
taux d'évolution **19,16%**

Article R 4127-85 / SEL : article R 4113-23 / SCP : article R 4113-74		
Sites multiples	2018	2023
Nombre de demandes	71	112
<b>Total</b>	<b>71</b>	<b>112</b>
<b>Inscriptions des sociétés</b>		
Nombre de SEL	15	36
Nombre SPFPL	4	2
Nombre de SCP	0	0
<b>Total</b>	<b>416</b>	<b>497</b>
Remplacements	9177	9905
Contrats d'exercice	1522	2096
<b>Total</b>	<b>10699</b>	<b>12001</b>

taux d'évolution **57,75%**

taux d'évolution **19,47%**

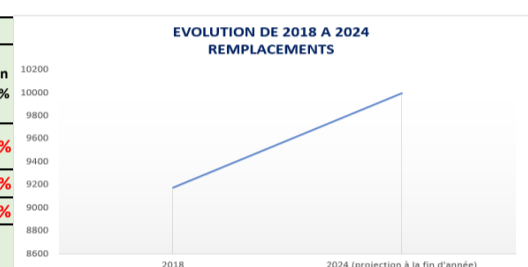
taux d'évolution **12,17%**



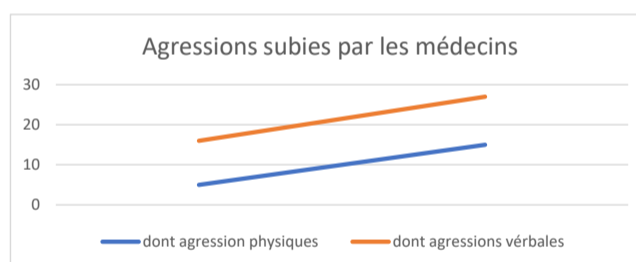
Depuis la mise en place de la plateforme rempla31.fr - Sur la gestion dématérialisée des remplacements - adjuvats et assistanats						
ANNEES	2021	2022	2023	Taux d'évolution 2021 à 2022 en %	Taux d'évolution 2022 à 2023 en %	Taux d'évolution 2021 à 2023 en %
	En chiffres	En chiffres	En chiffres			
<b>TOTAUX REMPLACEMENTS (ADJUVATS ET ASSISTANATS COURRIERS + DECLARES SUR REMPLA31.FR)</b>	7857	8422	9905	18%	18%	<b>26%</b>
<b>DECLARES SUR REMPLA31.FR</b>	2679	4523	5697	69%	26%	<b>113%</b>
<b>DECLARES PAR MAILS OU COURRIERS</b>	5068	3899	4208	-23%	8%	<b>-17%</b>

Evolution gestion des comptes rempla31.fr depuis sa création le 27/10/2020				
	2020	2021	2022	Au 28/11/2024
	530	1273	1728	2361
<b>Pourcentage d'évolution d'année en année</b>		<b>140%</b>	<b>36%</b>	<b>37%</b>



JUSTICE	2018	2023
<b>Déplacements des élus</b>		
Nombre de saisies de dossiers - perquisitions	161	167
<b>Total</b>	<b>161</b>	<b>167</b>
<b>SECURITE DES MEDECINS</b>		
<b>Agressions</b>		
Nombre de signalements	18	28
dont agression physiques	5	15
dont agressions verbales	16	27



Plaintes disciplinaires ordinaires	2018	2023
Plaintes déposées	65	68
Conciliation organisée	64	50
<b>Total</b>	<b>65</b>	<b>68</b>

Signalements au Procureur de la république pour exercice illégal de la médecine ou exercice irrégulier
<b>De 2018 à 2024 = 42 dont 12 en 2024</b>

COURRIERS	2018	2023
Courriers arrivés enregistrés et traités	3062	4137

taux d'évolution **35,11%**

PDSA	2018	2023
Nbre de secteurs gérés sur ORDIGARD (planning astreintes)	43	29
<b>Total</b>	<b>43</b>	<b>29</b>

PDSA - quelques dates	
2018/2019/2020/2021	Gestion des plannings ORDIGARD : 43 secteurs
Année 2022	Gestion des plannings ORDIGARD : 34 secteurs
Année 2023	Etats Généraux autour de la PDSA au CDOM31
Année 2023	Réunions de secteurs avec nos Conseillers ordinaires
Année 2023	Mises en place et ouvertures de MMG (5)
06/03/2023	Ouverture de la MMG PURPAN avec la participation des généralistes libéraux de TOULOUSE (Env.430)
Année 2023	Gestion des plannings ORDIGARD : 29 secteurs
01/01/2024	Parution du nouveau Cahier des Charges
Année 2024	Mise à jour des paramétrages ORDIGARD
Année 2024	10 MMG en fonctionnement